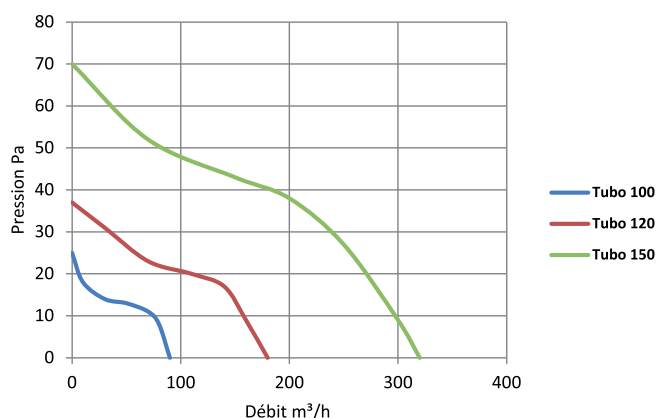


TUBO ✓ Aération domestique



APPLICATION	INSTALLATION	MATÉRIAU	PROTECTION	GARANTIE
Rénovation	Entre 2 gaines	Acier peint	IPX2	2 ans



► Avantages

- Discret.
- Petit, compact, silencieux.
- Solidité, qualité professionnelle.

► Gamme

3 modèles : Ø 100, 120 et 150 mm.
Proposés en version : standard.

► Application

Habitat individuel, rénovation.
TUBO 100 : pour WC salle d'eau
TUBO 120 : pour salle de bains
TUBE 150 : pour cuisine et grande salle de bains

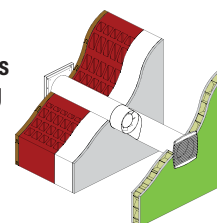
► Caractéristiques

Matière : ABS blanc
Turbine : Hélicoïdale
Alimentation : 230 V - 50 Hz
Protection : IPX2
Classe : 1
Température maxi d'utilisation : 40°C

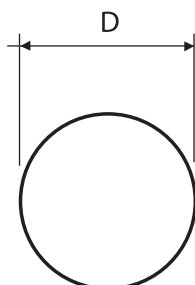
► Installation



Entre 2 gaines
Conduit long



► Encombrement



(*) Référence	Code	Gencod	PU HT	Débit m³/h	Conso. Elec. W	Niveau sonore dB(A)	Pression Pa	D mm	Poids Kg	S*
TUBO 100	902587	3325579025870	61,52	80	14	38	25	97	0,680	X
TUBO 120	902588	3325579025887	68,10	150	18	44	37	119	0,800	X
TUBO 150	902589	3325579025894	90,04	300	50	51	70	151	1,260	X

(*) S = Standard

Contribution DEEE à ajouter au prix net : = 0,11 €