




Série SILÉO

AÉRATION DOMESTIQUE

SILENCE ET FAIBLE CONSOMMATION ÉLECTRIQUE



DOMAINE D'EMPLOI

Les aérateurs de la série SILÉO permettent d'agir ponctuellement sur les sources de pollutions (buées, odeurs, fumées, etc...).

Ils s'installent en WC, salle d'eau, salle de bains.

AUTOMATISATIONS DISPONIBLES

STANDARD : raccordement au circuit électrique (interrupteur de la lumière)

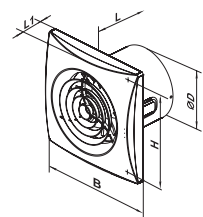
TIMER : fonctionnement temporisé (2 à 30 minutes). Raccordement à l'interrupteur de la lumière.

HYGROSTAT TEMPORISÉ : fonctionnement temporisé (2 à 30 minutes) après détection du taux d'humidité (seuil réglable de 50 à 90 %).

CARACTÉRISTIQUES TECHNIQUES


	SILÉO 100	SILÉO 125
Débit m ³ /h	97	187
Conso. élec. W	7,5	17
Niveau sonore dB(A)	25	32
Ø Raccordement mm	100	125
Matière	Plastique blanc résistant aux UV	
Clapet anti-retour	Oui	Oui
Alimentation V/Hz	230/50	
Protection - Classe	IP44 - Classe 2	
Temp. max. d'utilisation	40°C	
Garantie : 2 ans		

Dimensions mm	Ø D	B	H	L	L1
SILÉO 100	100	158	136	81	26
SILÉO 125	124	182	158	91	27




INFORMATIONS COMMERCIALES

Désignation	Code	Gencod
SILÉO 100 S	911694	3325579116943
SILÉO 100 T	911695	3325579116950
SILÉO 100 H	911696	3325579116967
SILÉO 125 S	911697	3325579116977
SILÉO 125 H	911698	3325579116981
Garantie : 2 ans		



CLASSIQUE ET EFFICACE
Jusqu'à 187 m³/h



SILENCIEUX
25 dB(A)



MOTEUR BASSE CONSO. 7,5 W



ÉQUIPÉ D'UNCLAPET ANTI-RETOUR